


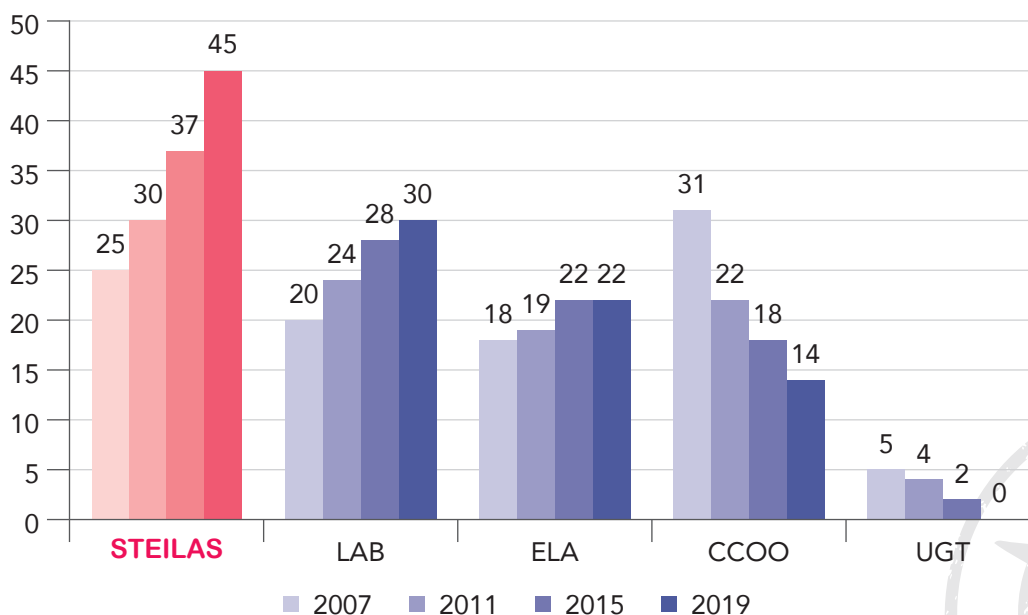
# 2019ko Hauteskunde Sindikalak

## Irakasleak

	Araba			Bizkaia			Gipuzkoa			EAE		
	Bozkak	%	Deleg.	Bozkak	%	Deleg.	Bozkak	%	Deleg.	Bozkak	%	Deleg.
<b>STEILAS</b>	<b>924</b>	<b>46,43</b>	<b>14</b>	<b>1.945</b>	<b>35,76</b>	<b>17</b>	<b>1.445</b>	<b>36,68</b>	<b>14</b>	<b>4.314</b>	<b>37,95</b>	<b>45</b>
LAB	499	25,08	7	1.348	24,78	12	1.181	29,98	11	3.028	26,64	30
ELA	266	13,37	4	1.106	20,33	9	924	23,46	9	2.296	20,20	22
CCOO	246	12,36	4	792	14,56	7	295	7,49	3	1.333	11,73	14
UGT	33	1,66	0	127	2,33	0	39	0,99	0	199	1,75	0
USO	0	0,00	0	55	1,01	0	0	0,00	0	55	0,48	0
Txuri	11	0,55		37	0,68		22	0,56		70	0,62	
Balio gabe	11	0,55		29	0,53		33	0,84		73	0,64	
Guztira	1.990	100,00		5.439	100,00		3.939	100,00		11.368	100,00	111

## Delegatuen bilakaera EAE

	2007	2011	2015	2019
<b>STEILAS</b>	<b>25</b>	<b>30</b>	<b>37</b>	<b>45</b>
LAB	20	24	28	30
ELA	18	19	22	22
CCOO	31	22	18	14
UGT	5	4	2	0
Guztira	99	99	107	111



# 2019ko Hauteskunde Sindikalak


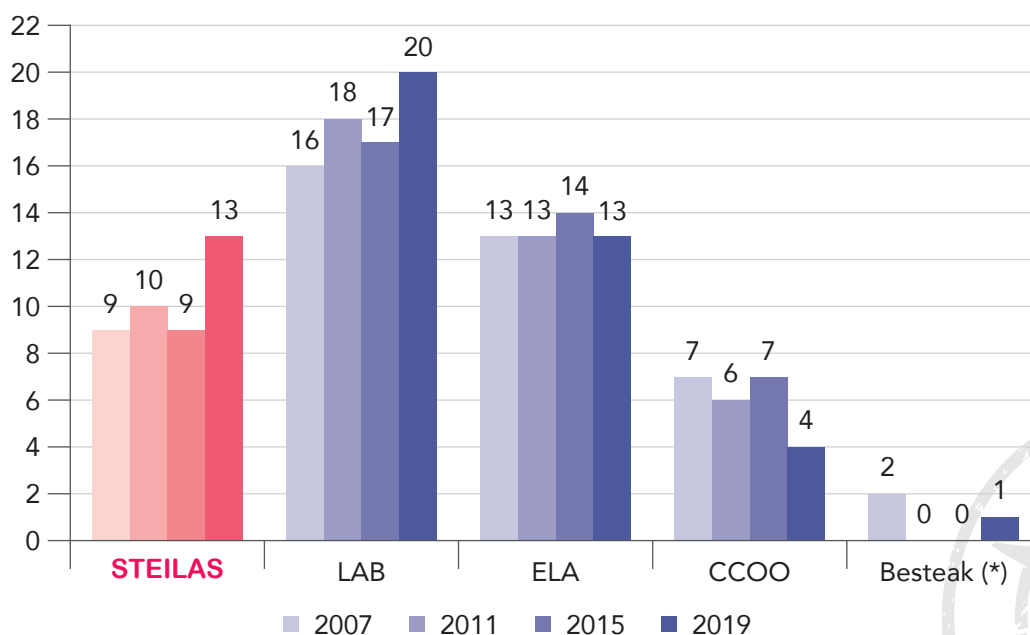
## Lan legepeko irakasleak eta hezitzaileak

	Araba			Bizkaia			Gipuzkoa			EAE		
	Bozkak	%	Deleg.	Bozkak	%	Deleg.	Bozkak	%	Deleg.	Bozkak	%	Deleg.
<b>STEILAS</b>	<b>52</b>	<b>19,40</b>	<b>3</b>	<b>118</b>	<b>31,64</b>	<b>7</b>	<b>49</b>	<b>14,63</b>	<b>14</b>	<b>219</b>	<b>22,44</b>	<b>13</b>
LAB	99	36,94	5	161	43,16	9	119	35,52	3	379	38,83	20
ELA	38	14,18	2	47	12,60	3	147	43,88	6	232	23,77	13
CCOO	50	18,66	2	42	11,26	2	11	3,28	8	103	10,55	4
UGT	25	9,33	1	0	0,00		0	0,00	0	25	2,56	1
Txuri	1	0,37		0	0,00		1	0,30		2	0,20	
Balio gabe	3	1,12		5	1,34		8	2,39		16	1,64	
<b>Guztira</b>	<b>268</b>	<b>100,00</b>		<b>373</b>	<b>100,00</b>		<b>335</b>	<b>100,00</b>		<b>976</b>	<b>100,00</b>	<b>51</b>

## Delegatuen bilakaera EAE

	2007	2011	2015	2019
<b>STEILAS</b>	<b>9</b>	<b>10</b>	<b>9</b>	<b>13</b>
LAB	16	18	17	20
ELA	13	13	14	13
CCOO	7	6	7	4
Besteak (*)	2	0	0	1
<b>Guztira</b>	<b>47</b>	<b>47</b>	<b>47</b>	<b>51</b>

(\*) UGT/SEEE



# 2019ko Hauteskunde Sindikalak

## Partzuergoa Gipuzkoa

		1		2		3		Guztira	%	Delegatuak
		Eibar		Tolosa		Donostia				
<b>STEILAS</b>	2015	16	16,33%	21	18,58%	33	19,88%	70	18,57%	3
	2019	19	18,27%	22	19,47%	55	26,07%	96	22,43%	4
LAB	2015	63	64,29%	79	69,91%	125	75,30%	267	70,82%	13
	2019	57	54,81%	86	76,11%	139	65,88%	282	65,89%	11
ELA	2015	11	11,22%	9	7,96%	8	4,82%	28	7,43%	1
	2019	26	25,00%	5	4,42%	15	7,11%	46	10,75%	2
Txuri	2015	2	2,04%	1	0,88%	0	0,00%	3	0,80%	
	2019	2	1,92%	0	0,00%	1	0,47%	3	0,70%	
Balio gabe	2015	6	6,12%	3	2,65%	0	0,00%	9	2,39%	
	2019	0	0,00%	0	0,00%	1	0,47%	1	0,23%	
Guztira	2015	98	100,00%	113	100,00%	166	100,00%	377	100,00%	
	2019	104	100,00%	113	100,00%	211	100,00%	428	100,00%	

### Delegatuen bilakaera

